



Parents: utiliser les outils numériques au collège Pierre de Ronsard



Collège Pierre de Ronsard - Mer

[Accueil](#)[Quoi de neuf ?](#)[La vie du collège ▼](#)[Espaces pédagogiques ▼](#)[ULIS](#)[Voyages et Sorties](#)[Webthèque ▼](#)[Restauration Scolaire ▼](#)[CDI ▼](#)[Direction](#)[Edito](#)[INFORMATIONS FAMILLES](#)[Orientation](#)[Se connecter](#)[Reche](#)

>>

Collège Pierre de Ronsard

Le collège accueille environ 470 élèves dans 18 classes ainsi qu'une Unité Localisée pour l'Inclusion Scolaire (ULIS).

Bonne visite sur notre site...

Pour nous contacter :

→ Signaler une absence d'élève, retard ou pour poser une question d'ordre vie scolaire, nous contacter à partir de 8h30 :

▸ viesco.ronsard41@ac-orleans-tours.fr

▸ 02.54.81.40.92

→ S'informer et/ou prendre rendez-vous auprès de l'administration ou des professeurs :

▸ ce.0410631n@ac-orleans-tours.fr

▸ 02.54.81.43.00

→ horaires d'ouverture au public 8h30-17h00

Pour nous rejoindre :

▸ 26 Rue Pierre de Ronsard - 41500 MER

[accès-direct](#)[ENT41 dont accès pronote](#)[Accès Educonnect](#)

Les derniers articles

Plan du site



Une pré-rentree paralympique pour les élèves de 6e

par Mme Montreau

Article mis en ligne le 29 août 2024

Du lundi 26 au jeudi 29 août, 27 élèves de 6e ont fait leur pré-rentree au collège Pierre de Ronsard à l'occasion des "Vacances apprenantes". Ils ont pu participer à différentes activités culturelles et sportives sur le thème des Jeux paralympiques, tout en révisant quelques notions avant la rentrée.



Au (...)

[Lire la suite ...](#)



ORGANISATION - RENTREE (...)

29 août 2024
par secrétariat
Rubrique : INFORMATIONS FAMILLES



COLLEGE PROPOSE : (...)

28 août 2024
par secrétariat
Rubrique : INFORMATIONS FAMILLES

Identification

Identifiants personnels

Login ou adresse email :

Mot de passe :

[mot de passe oublié ?](#)

☐ Rester identifié quelques jours

[Valider](#)

1. Educonnect

EduConnect

Un compte unique pour suivre et accompagner la scolarité de mon enfant

EduConnect remplace mes anciens comptes :
il simplifie le suivi et l'accompagnement de la scolarité de mes enfants.

À QUOI SERT EDUCONNECT ?

EduConnect est **un compte unique** qui permet d'accéder à un ensemble de services et démarches en ligne pour **suivre la scolarité de mes enfants**



J'utilise ce compte unique :

- 1 identifiant / 1 mot de passe pour tous mes enfants
- tout au long de leur scolarité (de l'école au lycée).



Je peux accéder par exemple :

- aux **démarches en ligne** (Scolarité services) comme la fiche de renseignements, la demande de bourse, etc.
- à l'**espace numérique de travail (ENT)**
- au **livret scolaire** de mes enfants.



Le compte ÉduConnect peut donner accès :

- aux démarches en ligne, comme la fiche de renseignements, la demande de bourse, etc ;
- à l'espace numérique de travail (ENT) ;
- au livret scolaire.



Responsable d'élève

Je me connecte avec mon compte ÉduConnect

Identifiant

[Identifiant oublié? →](#)

Identifiant au format p.nomXX

Mot de passe

[Mot de passe oublié? →](#)



Se connecter

[Je n'ai pas de compte →](#)

L'activation est réservée aux responsables des élèves

Pour activer votre compte, vous devez d'abord confirmer votre identité et renseigner le numéro de téléphone portable communiqué à l'école ou l'établissement scolaire.

Je confirme mon identité

Nom

Prénom

Je renseigne mon n° de téléphone portable

Indiquez le numéro de téléphone portable communiqué à l'école ou à l'établissement scolaire. Il est indispensable pour activer votre compte.

N° de téléphone portable

Pour les numéros hors France métropolitaine, merci d'indiquer l'indicatif régional.

+33

6 12 34 56 78

Précédent

Suivant

OU

Je me connecte avec FranceConnect



Qu'est-ce que FranceConnect?

FranceConnect vous permet d'accéder à de nombreux services de l'État en utilisant un compte dont vous disposez déjà. Utilisez-le pour ÉduConnect!

Une fois votre compte créé, dirigez-vous vers « **mes services** » (si plusieurs enfants: sélectionner l'enfant au collège).

Le portail « mes services » vous permet d'effectuer les démarches suivantes:

- **Actualiser vos données administratives** (fiche de renseignements);
- **Saisir les vœux d'orientation en 3^e**;
- Effectuer les **réinscriptions, imprimer les certificats de scolarité**;
- Consulter **le livret scolaire de votre enfant du CP à la 3^e**, télécharger imprimer les bilans périodiques etc.

- **Accéder à l'ENT.**

Mes services

Actualités

Bourse de collège

Bourse

Affectation

Fiche de renseignements

Paiement des factures

Livret scolaire du CP à la 3e

Liens utiles

Accédez à l'ENT

Livret Scolaire Unique

Cycle 4 (5EME-4EME-3EME)

Bilan de la période 3 (3EME) collège gisèle halimi (2021/2022)	Télécharger PDF
Bilan de la période 2 (3EME) collège gisèle halimi (2021/2022)	Télécharger PDF
Bilan de la période 1 (3EME) collège gisèle halimi (2021/2022)	Télécharger PDF
Bilan de la période 2 (4EME) college (2019/2020)	Télécharger PDF
Bilan de la période 1 (4EME) college (2019/2020)	Télécharger PDF
Bilan de la période 3 (5EME) college (2018/2019)	Télécharger PDF

Page d'accueil de l'ENT

COLLEGES41

Se connecter

Se connecter au portai

Résultats de l'enquête " J'aime manger dans mon c..."

Retrouvez les résultats de l'enquête de satisfaction en cliquant dans Savoir plus...

EN SAVOIR PLUS

Une sécurité sanitaire assurée dans les collèges



En cette nouvelle rentrée scolaire, dans le contexte particulier de la Covid-19, la sécurité sanitaire des collégiens est une priorité pour le département. C'est pourquoi, un protocole sanitaire strict est appliqué pour limiter la propagation du virus. En complément de ces mesures, les salles de classes sont entièrement désinfectées chaque fin de semaine à l'aide d'un aérosol sans danger sanitaire pour les élèves.

Une restauration locale de qualité



Le conseil départemental s'engage à proposer des aliments de qualité et locaux aux collégiens. Les menus équilibrés et variés sont réalisés sur place dans le respect des règles sanitaire alimentaires.

Un fonds d'aide à la restauration



Connexion des parents et élèves des établissements de l'éducation nationale

Les élèves et parents d'élève des établissements de l'éducation nationale se connectent à l'ENT en utilisant le guichet de l'éducation nationale appelé Educonnect.

Le guichet Educonnect est mis en place dans un but d'unification et de simplification de l'accès aux services proposés dans le cadre de la scolarité des enfants, comme le précise la brochure d'[information de l'éducation nationale](#).

Pour accéder au guichet Educonnect, il vous faut cliquer sur "*Se connecter*" à droite du bandeau ci-dessus et choisir votre profil : "*Élève ou parent via Educonnect*".

Tous les élèves se verront distribuer leur compte Educonnect dans leur établissement.

Les parents d'élève peuvent créer leur compte Educonnect directement depuis la page de connexion Educonnect.

Une assistance proposée par l'Académie d'Orléans-Tours est est à leur disposition ici : https://www.ac-orleans-tours.fr/assistance_parents/ . Cette assistance est également accessible depuis la page de connexion Educonnect.

Bienvenue dans votre ENT !



Élève ou parent via EduConnect

L'accès à l'ENT et à ses services nécessite une authentification,
veuillez sélectionner votre profil :



Personnel de l'éducation nationale



Autre public (personnel de collectivité, entreprise,
utilisateur local, ...)

Cliquez ici pour accéder aux différents outils de l'ENT

41 CLG PIERRE DE RONSARD MER

Rechercher un service

ADELINE MONTREAU

PDF

Espaces de stockage

Espaces Nextcloud

d'enquête

l'orientation

Communication & Collaboration
Listes de diffusion

Apprentissage & Suivi
Médiacentre

Communication & Collaboration
Messagerie académique

Documents & Ressources numériques
Mon CDI

Administration & Support
Mon compte ENT

Apprentissage & Suivi
Orientation

Services RH & Gestion
PIA

Apprentissage & Suivi
Pix

Documents & Ressources numériques
Plateforme vidéo

Services RH & Gestion
Portail ArenaA

Apprentissage & Suivi
PRONOTE

Apprentissage & Suivi
Ressources Diffusables du GAR

Communication & Collaboration
Tableau blanc collaboratif

Communication & Collaboration
Web conférence

Accès à PRONOTE.

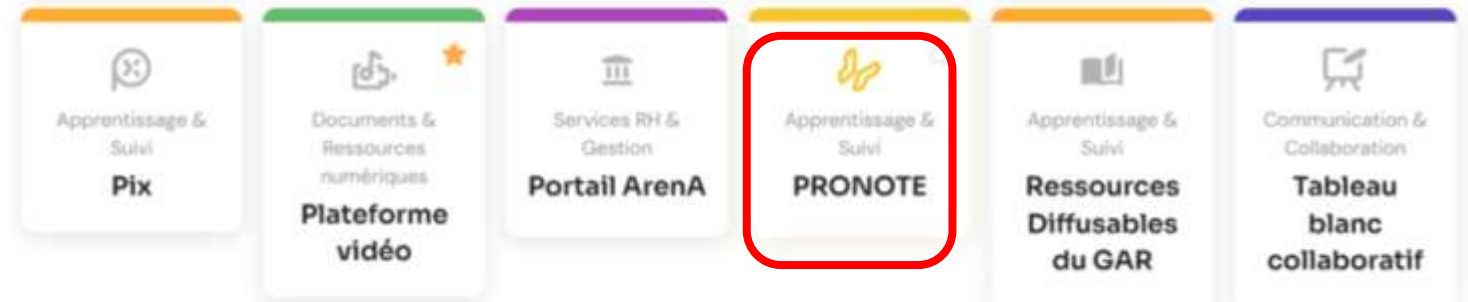
2. Pronote

À quoi sert Pronote?

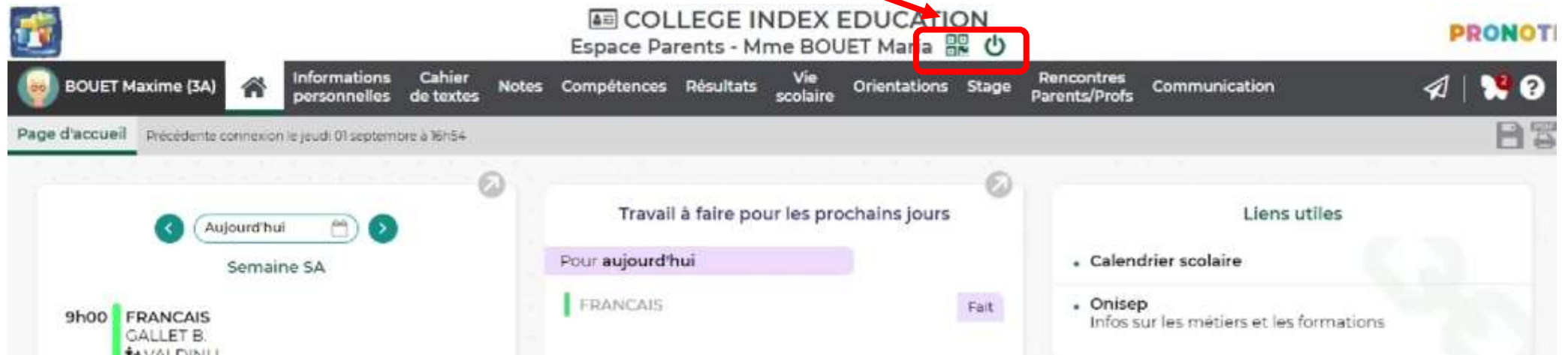
- Accéder au **cahier de textes** de votre enfant (emploi du temps, contenu des cours, travail à faire);
- Accéder aux **évaluations** et au **bulletin trimestriel**;
- Avoir connaissance des informations relatives à **la vie scolaire** (absences, retard, punitions et sanctions, observations des professeurs etc.);
- Avoir connaissance des **informations** à destination des familles transmises par l'établissement (démarches administratives, envoi de documents dématérialisés, événements particuliers etc.).

Se connecter à Pronote

- **Sur ordinateur:** en accédant à l'ENT depuis votre compte Educonnect et en cliquant sur la brique « Espace Vie Scolaire »:



- **Sur téléphone:** en téléchargeant l'application sur le store. Puis, générez le QR-Code et suivez les instructions sur votre téléphone.





Informations
personnelles

Cahier
de textes

Notes

Compétences

Résultats

Vie
scolaire

Orientations

Stage

Rencontres
Parents/Profs

Communication



te connexion le jeudi 01 septembre à 16:54



Aujourd'hui

Semaine SA

9h00 FRANCAIS
GALLET B.
VALDINI L.
205

10h00 HISTOIRE-GEOGRAPHIE
GRANGE S.
205

11h00 PHYSIQUE-CHIMIE
GAUDIN F.
[3AP.1]
Labo B

12h00
13h30

13h30 MATHEMATIQUES
SIMON A.
205

14h30 ANGLAIS LV1
BROWN J.
205

15h30 ÉDUCATION PHYSIQUE ET SPORTIVE

Travail à faire pour les prochains jours

Pour aujourd'hui

FRANCAIS

Fait

Pour lundi 5 sept.

ANGLAIS LV1

Fait

Copie déposée

Correction de l'enseignant

HISTOIRE-GEOGRAPHIE

Non Fait

Apporter les crayons de couleurs et le matériel
"Cartes"

Dernières ressources pédagogiques

ESPAGNOL LV2

test 3 (2 questions) 8 mars

ANGLAIS LV1

Charles Perrault - Ricket with the Tuft.pdf 30 sept.

Liens utiles

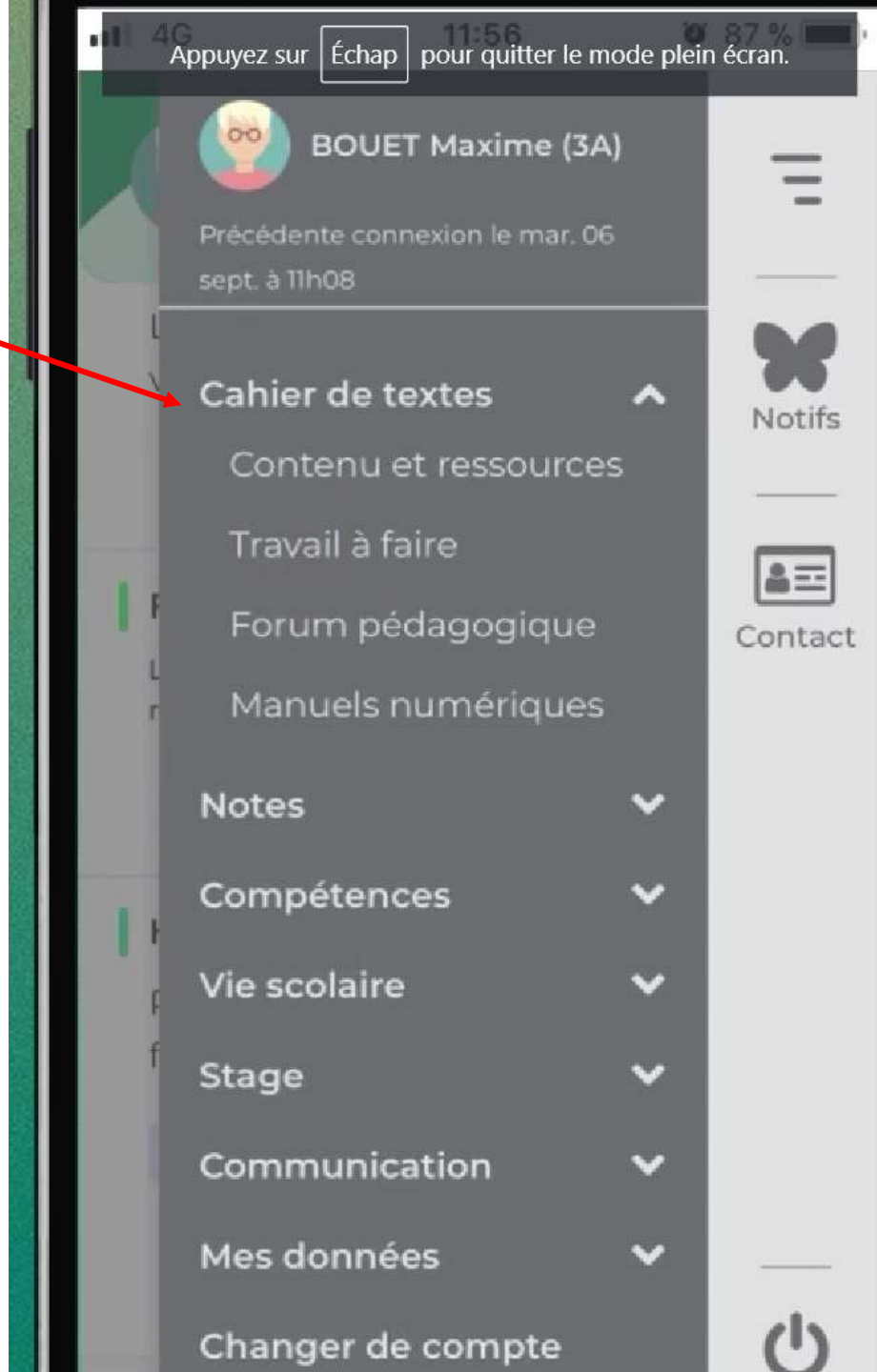
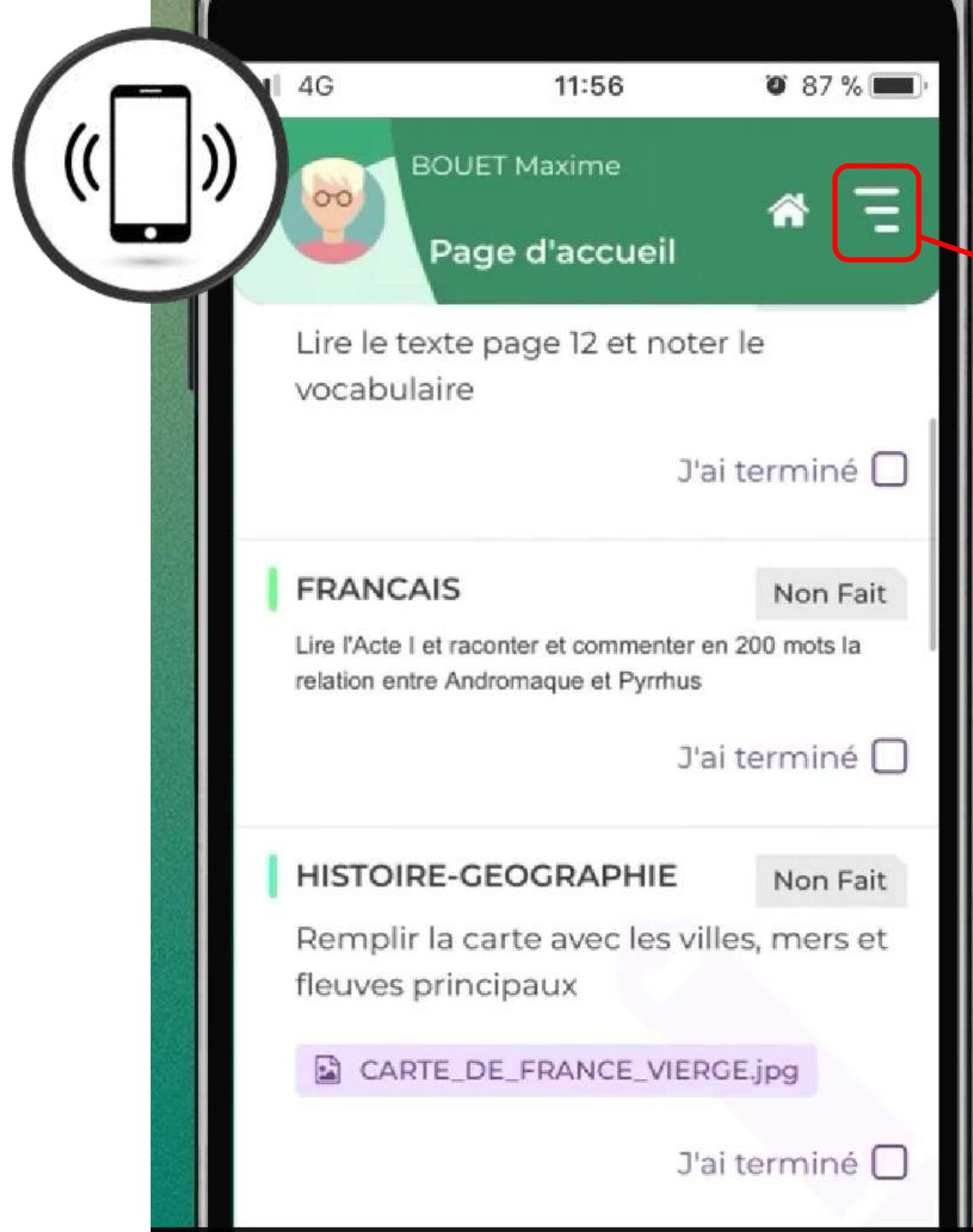
- Calendrier scolaire
- Onisep
Infos sur les métiers et les formations

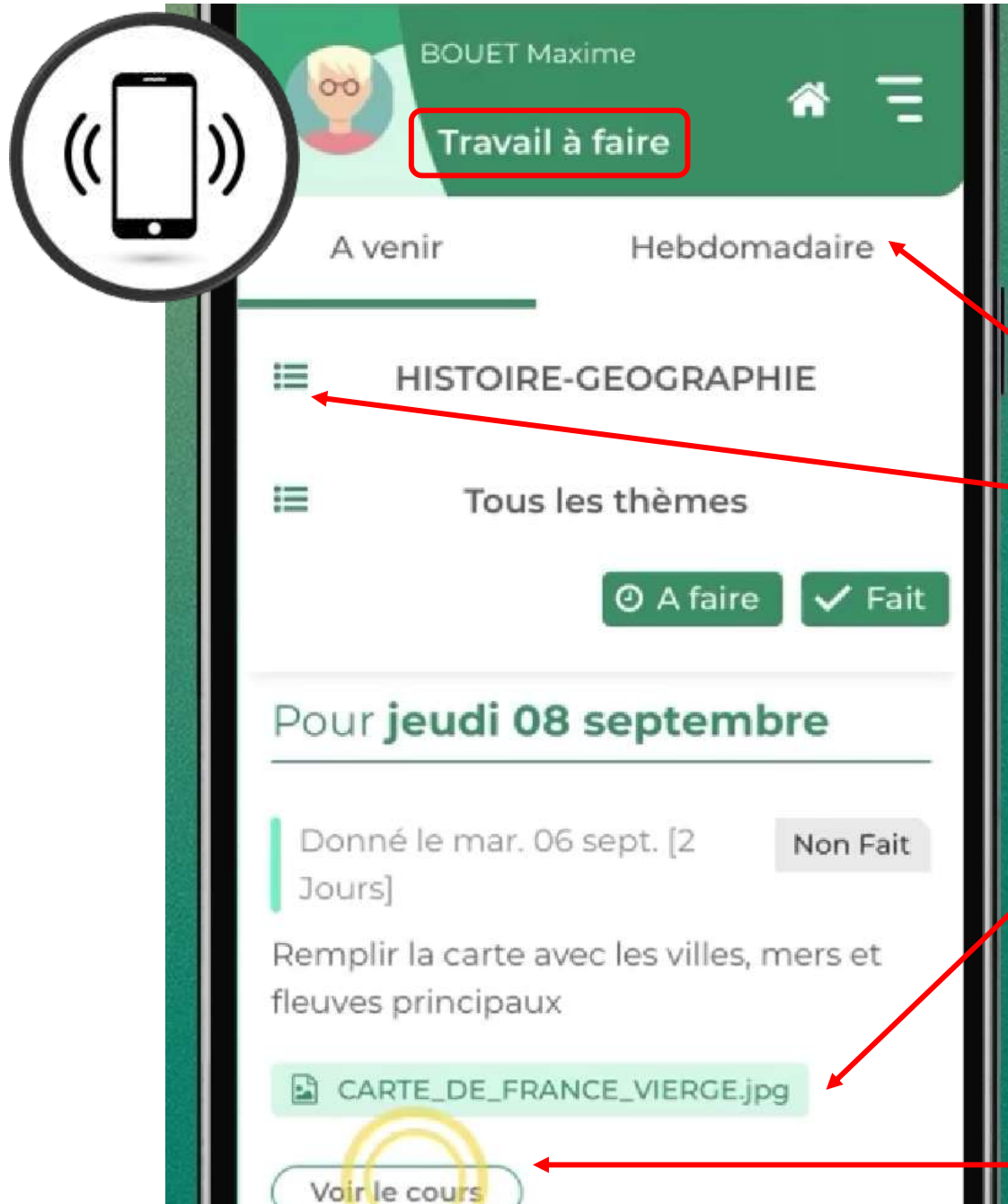
Agenda

- 01 sept. Rentrée scolaire
Aujourd'hui
- 22 nov. Témoignages d'anciens
Le 22 nov. de 17h00 à 18h00
- 30 nov. Sortie au musée
Le 30 nov. de 09h00 à 12h00

Informations & Sondages

Aucune nouvelle information





Après avoir sélectionné « **Cahier de textes** » puis « **travail à faire** », vous pouvez voir le travail donné dans chaque matière ainsi que les dates.

Vous pouvez choisir la vue « hebdomadaire » pour avoir une vision d'ensemble.

Document transmis par l'enseignant (support, outils pour faire l'exercice etc.).

Vous pouvez aussi avoir accès au **contenu du cours**.



11:56 87 %

BERNARD Fanny

Les évaluations

Trimestre 1

Date	Matière
le 5 décembre	ÉDUCATION PHYSIQUE ET SPORTIVE
le 29 novembre	HISTOIRE-GÉOGRAPHIE
le 14 novembre	MATHÉMATIQUES
le 11 novembre	TECHNOLOGIE
le 12 octobre	MATHÉMATIQUES
	SCIENCES DE LA VIE ET DE LA TERRE

4G 11:56 87 %

BERNARD Fanny (3A)

Précédente connexion le ven. 09 déc. à 13h15

Cahier de textes	Notifs
Notes	Contact
Compétences	
Les évaluations	
Bilan périodique	
Vie scolaire	
Communication	
Orientations	
Stage	
Informations personnelles	
Rencontres parents/professeurs	

4G 11:56 87 %

BERNARD Fanny

Bilan périodique

Trimestre 1

ANGLAIS LV1	Mme BROWN	3
ARTS PLASTIQUES	Mme DIALO	3
ÉDUCATION PHYSIQUE ET SPORTIVE	Mme ROUX	3
ESPAGNOL LV2	Mme MARTINEZ	2
FRANCAIS	M. GALLET	3
HISTOIRE-GÉOGRAPHIE	Mme MOREAU	2
MATHÉMATIQUES		3



En sélectionnant une matière, vous pouvez voir le **détail des compétences** évaluées au cours du trimestre, afin d'identifier les **points forts et les points à améliorer** de votre enfant.

Details de la matière

< **ANGLAIS LV1** >
Mme BROWN

3

Progression bar: 5 segments (Yellow, Orange, Green, Green, Green)

D1.2, D2 - Comprendre des mots familiers et des expressions très courantes	Yellow circle, Green circle
D1.2, D2, D3 - Utiliser des expressions et des phrases simples pour parler de soi	Orange circle, Green circle with +
D1.2, D2, D3 - Mobiliser à bon escient ses connaissances lexicales, culturelles, grammaticales pour produire un texte oral sur des sujets variés.	Green circle with +, Green circle

Appréciations

BILAN

- Conservez **vos identifiants Educonnect et Pronote** pour avoir accès aux informations concernant votre enfant et effectuer l'ensemble des démarches administratives nécessaires.
- Connectez-vous avec **vos propres identifiants parents** (votre enfant a les siens et ne lui donnent pas accès aux mêmes informations).
- Consultez Pronote régulièrement: **plusieurs fois par semaine.**

3. L'attestation

en 6e

2 parcours en 6^e pour obtenir l'attestation:

Premier Trimestre

Les élèves découvrent la plateforme et réalisent le parcours « **Protection et sécurité** ».

- Sensibiliser les élèves aux bonnes pratiques du numérique, avec un focus sur le cyberharcèlement.
- Conseiller les élèves pour protéger leurs données personnelles (choix d'un mot de passe, localisation GPS...)

Deuxième Trimestre

Les élèves réalisent un second parcours qui permet **une initiation aux compétences numériques**

- Rechercher des informations sur internet.
- Enregistrer des documents.
- Utiliser une messagerie électronique.
- Développer des documents textuels; modifier une image.
- Maîtriser les gestes de base de la navigation, connaître les différentes parties d'un ordinateur ou d'un smartphone.

Troisième Trimestre

Les élèves effectuent un **parcours de rattrapage** si nécessaire

Rappel du dispositif Pix pour les parents

De nombreux **parcours thématiques** sont à disposition.



- Réagir face au cyberharcèlement
- Bien vivre le numérique à la maison
- A la découverte du contrôle parental
- Les jeux-vidéo : comment accompagner mon enfant?
- Réseaux sociaux : les comprendre et les paramétrer
- Aider mon enfant dans ses recherches en ligne
- Le numérique à l'école
- en 3e : cap sur l'orientation
- En Terminale : cap sur l'orientation



Avec des **modules d'auto-formation** sur :

- ❑ Contrôle parental,
- ❑ Choisir un jeu vidéo pour son enfant,
- ❑ A la découverte de l'ENT

